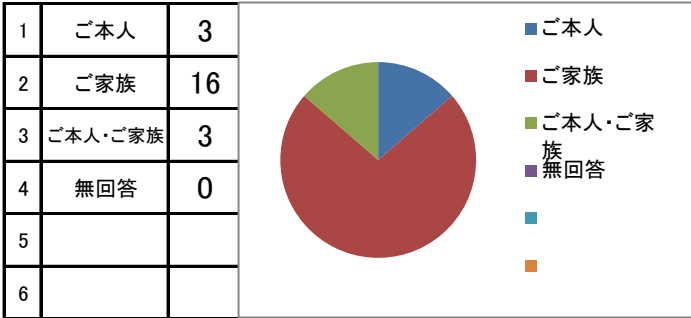


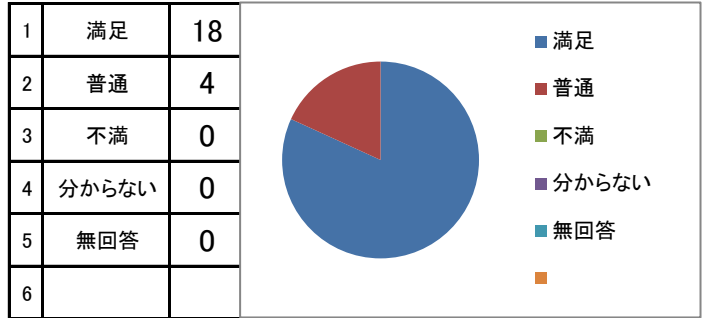
令和7年度 いわくすの里 短期入所生活介護 ご利用者満足度調査 集計結果

調査期間	配票数	回答数	回答率
令和7年9月12日～令和7年9月30日	32通	22通	68.8%

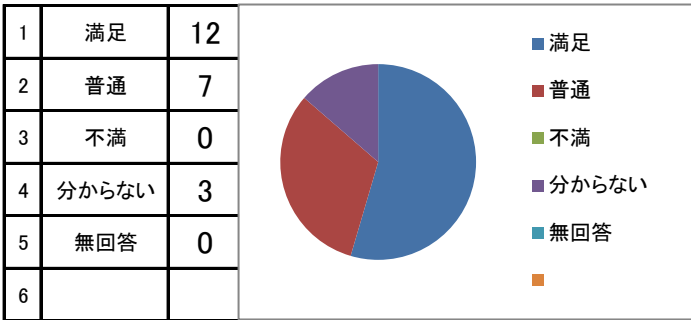
1. お答えいただいた方はどなたですか。



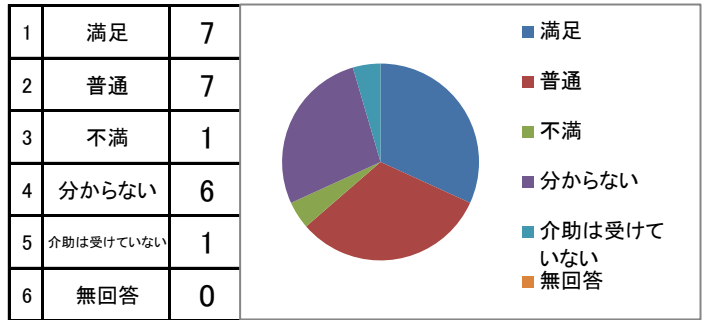
2. 職員の挨拶、言葉遣いや電話の対応はいかがですか。



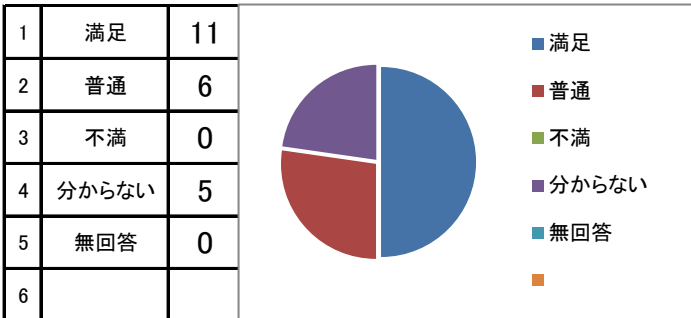
3. 送迎時の対応についてはいかがですか。



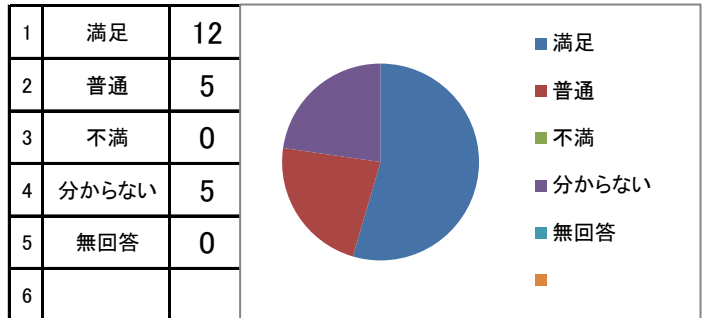
4. 排泄時の介助についてはいかがですか。



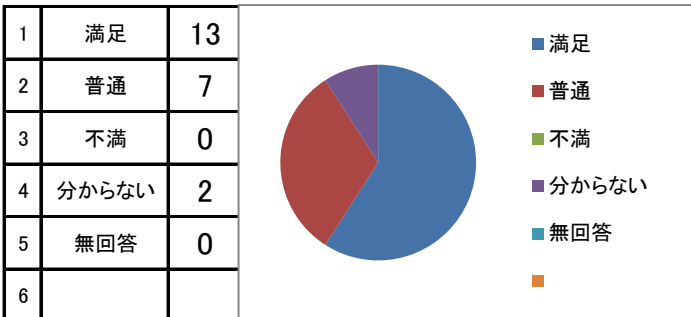
5. 食事内容(味・量・献立)についてはいかがですか。



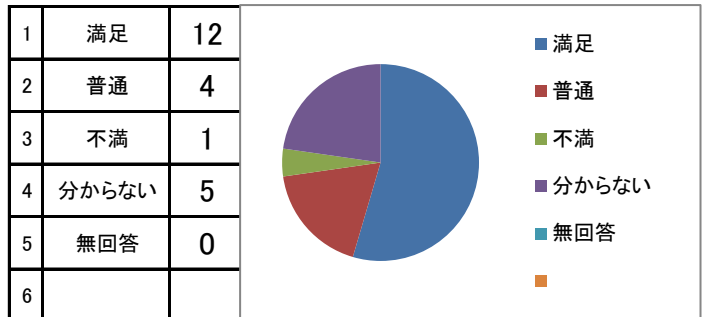
6. 入浴についてはいかがですか。



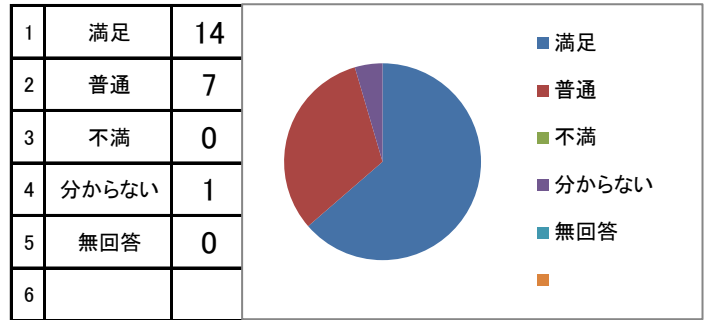
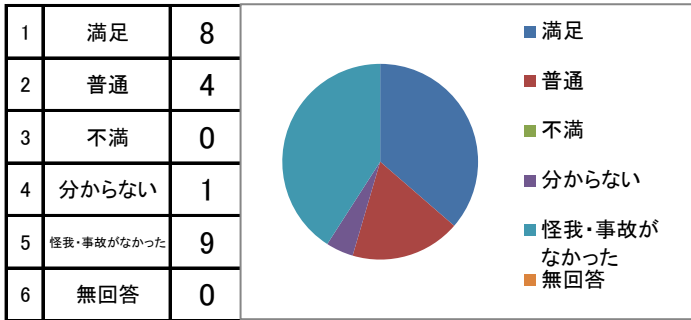
7. 退所時や外出時(通院等)の身だしなみについてはいかがですか。



8. レクリエーションや行事等の活動についてはいかがですか。

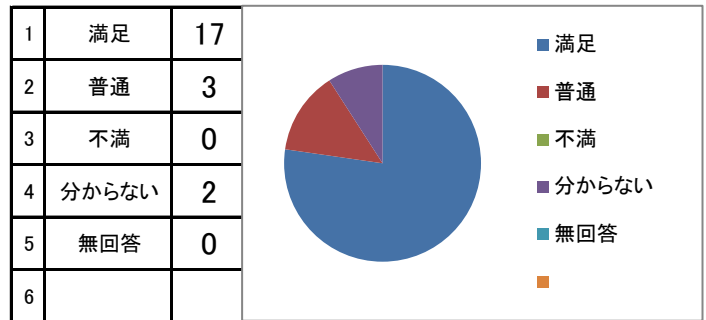
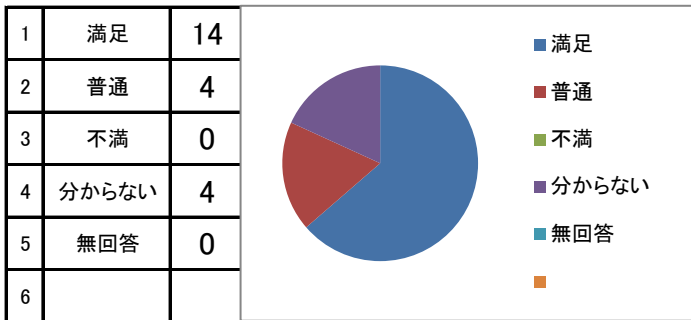


9. いつもと違う身体状態や怪我・事故が発生した場合の 10. 契約書、短期入所生活介護サービス計画書等の
対応はいかがですか。 説明は丁寧で分かりやすいですか。



11. 個人情報の取り扱いについてはいかがですか。

12. 利用後のご家族への利用報告書(連絡表)の
記載内容についてはいかがですか。



13. ご意見やご要望を伝えやすいですか。

